

Welcome to my portfolio

Silke Bachmann

www.illustrationx.com/jp/SilkeBachmann



ILLUSTRATION X
Silke Bachmann

Silke Bachmann

www.illustrationx.com/jp/SilkeBachmann



ILLUSTRATIONX
Silke Bachmann


Silke Bachmann

www.illustrationx.com/jp/SilkeBachmann



Silke Bachmann

www.illustrationx.com/jp/SilkeBachmann



ILLUSTRATIONX
Silke Bachmann

Silke Bachmann

www.illustrationx.com/jp/SilkeBachmann



Silke Bachmann

www.illustrationx.com/jp/SilkeBachmann




Silke Bachmann

www.illustrationx.com/jp/SilkeBachmann



Silke Bachmann

www.illustrationx.com/jp/SilkeBachmann




Silke Bachmann

www.illustrationx.com/jp/SilkeBachmann



Silke Bachmann

www.illustrationx.com/jp/SilkeBachmann



Silke Bachmann

www.illustrationx.com/jp/SilkeBachmann



ILLUSTRATIONX
Silke Bachmann

Silke Bachmann

www.illustrationx.com/jp/SilkeBachmann



ILLUSTRATION X
Silke Bachmann

Silke Bachmann

www.illustrationx.com/jp/SilkeBachmann



ILLUSTRATIONX
Silke Bachmann

Silke Bachmann

www.illustrationx.com/jp/SilkeBachmann



Silke Bachmann

www.illustrationx.com/jp/SilkeBachmann



Silke Bachmann

www.illustrationx.com/jp/SilkeBachmann



Silke Bachmann

www.illustrationx.com/jp/SilkeBachmann



ILLUSTRATIONX
Silke Bachmann

GERMAN
MINISTRY
OF
SILLY
WALKS

Silke Bachmann

www.illustrationx.com/jp/SilkeBachmann



ILLUSTRATIONX
Silke Bachmann

Silke Bachmann

www.illustrationx.com/jp/SilkeBachmann



Silke Bachmann

www.illustrationx.com/jp/SilkeBachmann



Silke Bachmann

www.illustrationx.com/jp/SilkeBachmann



Silke Bachmann

www.illustrationx.com/jp/SilkeBachmann



Silke Bachmann

www.illustrationx.com/jp/SilkeBachmann



ILLUSTRATIONX
Silke Bachmann

Silke Bachmann

www.illustrationx.com/jp/SilkeBachmann



ILLUSTRATION X
Silke Bachmann


Silke Bachmann

www.illustrationx.com/jp/SilkeBachmann



Silke Bachmann

www.illustrationx.com/jp/SilkeBachmann



Silke Bachmann

www.illustrationx.com/jp/SilkeBachmann



ILLUSTRATIONX
Silke Bachmann

Silke Bachmann

www.illustrationx.com/jp/SilkeBachmann



Silke Bachmann

www.illustrationx.com/jp/SilkeBachmann



Silke Bachmann

www.illustrationx.com/jp/SilkeBachmann



Silke Bachmann

www.illustrationx.com/jp/SilkeBachmann



Silke Bachmann

www.illustrationx.com/jp/SilkeBachmann



Silke Bachmann

www.illustrationx.com/jp/SilkeBachmann



ILLUSTRATION X
Silke Bachmann

Silke Bachmann

www.illustrationx.com/jp/SilkeBachmann



ILLUSTRATIONX
Silke Bachmann

Silke Bachmann

www.illustrationx.com/jp/SilkeBachmann



Silke Bachmann

www.illustrationx.com/jp/SilkeBachmann



Silke Bachmann

www.illustrationx.com/jp/SilkeBachmann

SILKE BACHMANN • DIE ILLUSTRATOREN

Milchtüte außen mit Acrylfarbe anmalen

1



gegenüberliegende Öffnungen für die Vögel ausschneiden

2



Einen Stock als Vogelsitzplatz unter den Öffnungen durch den Karton stecken


3



ILLUSTRATION X
Silke Bachmann

4

Den Karton mit Naturmaterialien verzieren. Oben eine Schnur für die Aufhängung anbringen. Vogelfutter einfüllen



Silke Bachmann

www.illustrationx.com/jp/SilkeBachmann



Silke Bachmann

www.illustrationx.com/jp/SilkeBachmann



Silke Bachmann

www.illustrationx.com/jp/SilkeBachmann



Need advice?

We're ready to help



sea@illustrationx.com

+61 488 858 242

ILLUSTRATION 

Connecting You to a World of Illustration

www.illustrationx.com/jp