

Welcome to my portfolio

Silke Bachmann

www.illustrationx.com/SilkeBachmann



Silke Bachmann

www.illustrationx.com/SilkeBachmann



ILLUSTRATIONX
Silke Bachmann


Silke Bachmann

www.illustrationx.com/SilkeBachmann



Silke Bachmann

www.illustrationx.com/SilkeBachmann



ILLUSTRATIONX
Silke Bachmann

Silke Bachmann

www.illustrationx.com/SilkeBachmann



Silke Bachmann

www.illustrationx.com/SilkeBachmann




Silke Bachmann

www.illustrationx.com/SilkeBachmann



Silke Bachmann

www.illustrationx.com/SilkeBachmann




Silke Bachmann

www.illustrationx.com/SilkeBachmann



Silke Bachmann

www.illustrationx.com/SilkeBachmann



Silke Bachmann

www.illustrationx.com/SilkeBachmann



Silke Bachmann

www.illustrationx.com/SilkeBachmann



Silke Bachmann

www.illustrationx.com/SilkeBachmann



Silke Bachmann

www.illustrationx.com/SilkeBachmann



ILLUSTRATIONX
Silke Bachmann

Silke Bachmann

www.illustrationx.com/SilkeBachmann



Silke Bachmann

www.illustrationx.com/SilkeBachmann



Silke Bachmann

www.illustrationx.com/SilkeBachmann




ILLUSTRATIONX
Silke Bachmann

GERMAN
MINISTRY
OF
SILLY
WALKS

Silke Bachmann

www.illustrationx.com/SilkeBachmann



ILLUSTRATIONX
Silke Bachmann

Silke Bachmann

www.illustrationx.com/SilkeBachmann



Silke Bachmann

www.illustrationx.com/SilkeBachmann



Silke Bachmann

www.illustrationx.com/SilkeBachmann



Silke Bachmann

www.illustrationx.com/SilkeBachmann



Silke Bachmann

www.illustrationx.com/SilkeBachmann



ILLUSTRATIONX
Silke Bachmann

Silke Bachmann

www.illustrationx.com/SilkeBachmann




Silke Bachmann

www.illustrationx.com/SilkeBachmann



Silke Bachmann

www.illustrationx.com/SilkeBachmann



Silke Bachmann

www.illustrationx.com/SilkeBachmann



ILLUSTRATIONX
Silke Bachmann

Silke Bachmann

www.illustrationx.com/SilkeBachmann



Silke Bachmann

www.illustrationx.com/SilkeBachmann



Silke Bachmann

www.illustrationx.com/SilkeBachmann



Silke Bachmann

www.illustrationx.com/SilkeBachmann



Silke Bachmann

www.illustrationx.com/SilkeBachmann



Silke Bachmann

www.illustrationx.com/SilkeBachmann



ILLUSTRATION X
Silke Bachmann

Silke Bachmann

www.illustrationx.com/SilkeBachmann



ILLUSTRATIONX
Silke Bachmann

Silke Bachmann

www.illustrationx.com/SilkeBachmann



Silke Bachmann

www.illustrationx.com/SilkeBachmann



Silke Bachmann

www.illustrationx.com/SilkeBachmann

SILKE BACHMANN • DIE ILLUSTRATOREN


Milchtüte außen mit Acrylfarbe anmalen

1



gegenüberliegende Öffnungen für die Vögel ausschneiden

2



Einen Stock als Vogelsitzplatz unter den Öffnungen durch den Karton stecken


3



ILLUSTRATIONX
Silke Bachmann

4

Den Karton mit Naturmaterialien verzieren. Oben eine Schnur für die Aufhängung anbringen. Vogelfutter einfüllen



Silke Bachmann

www.illustrationx.com/SilkeBachmann



Silke Bachmann

www.illustrationx.com/SilkeBachmann



Silke Bachmann

www.illustrationx.com/SilkeBachmann



Need advice?

We're ready to help



howdy@illustrationx.com

1-646-808-0205

ILLUSTRATION 

Connecting You to a World of Illustration

New York, USA

www.illustrationx.com